




OUTDOOR SHARPENERS
WORK SHARP[®]

KNIV- OCH
VERKTYGSSLIP

SNABBSTARTSGUIDE

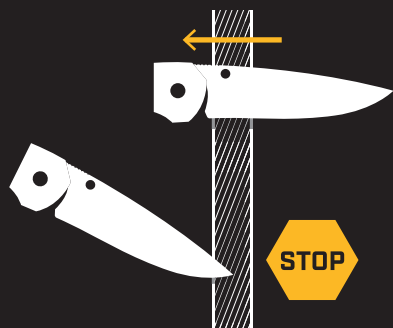
1 PLACERA KNIVBLADET I GUIDEN

Vila bladet mot guidens ytterkant. Tryck lätt neråt.



2 STARTA OCH DRAG

Börja alltid inifrån och ut och dra sakta hela kniven bakåt.



3 FÖLJ KURVAN

Följ kurvan på knivbladet så att eggen förblir vinkelrät mot slipbandet.

BAND

GROVT

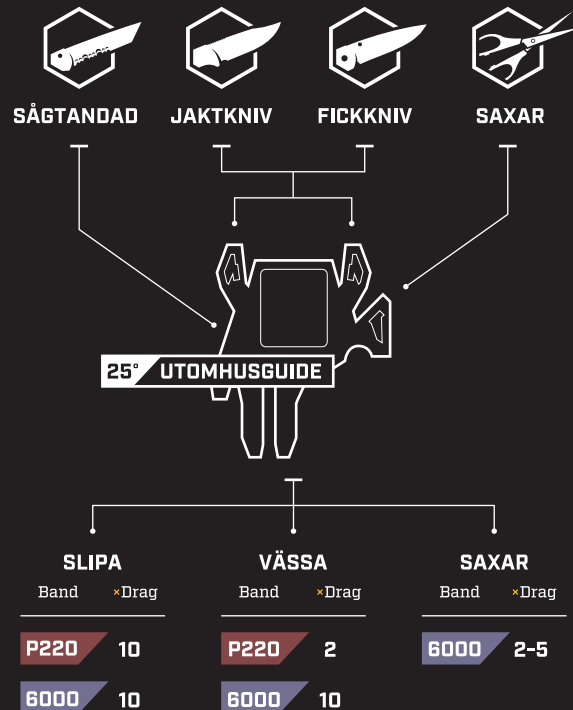
P80 GRIT

MEDIUM

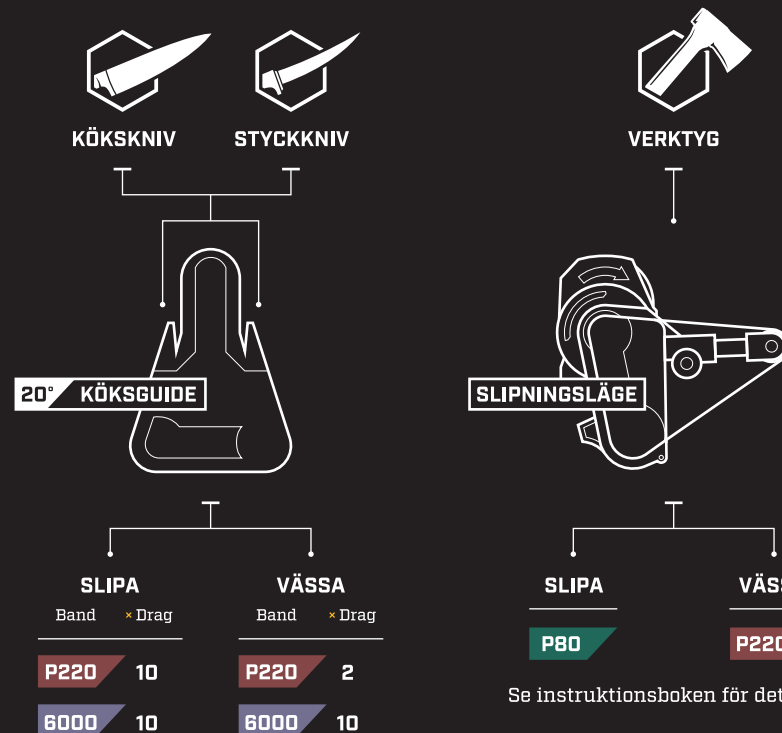
P220 GRIT

FINT

6000 GRIT



VAD SKA DU SLIPA?



Se instruktionsboken för detaljer.

SNABBA TIPS

* Totalt antal drag
10 drag = 5 per sida

* 1" av bladet per sekund
4" blad = 4 sekunder

HYLTE[®]
JAKT & LANTMAN